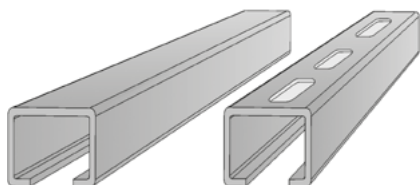


Montageschienen System 36



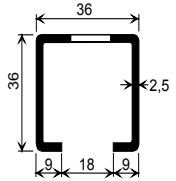
Montageschienen kaltgewalzt, geeignet zum Anschweißen und Andübeln.
Ausführungen: Stahl walzblank, Stahl feuerverzinkt und sendzimirverzinkt,
Edelstahl 1.4401/1.4571 (A4), Edelstahl 1.4301 (A2)

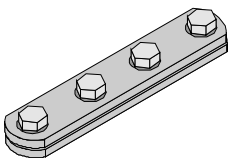
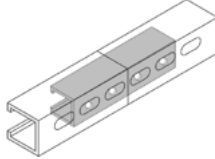
Passende Schrauben: HS 38/17, M8 - M16

Passende Gewindeplatten: GP 38/17, M6 - M12

Lieferlänge ca. 6 m. Andere Längen auf Anfrage.

Montageschiene ungelocht	Ausführung	Artikelnummer	Preis € / m	
	36/20	Stahl wb	100.013	5,60
		Stahl tZn	102.013	9,60
	36/36	Stahl wb	100.012	8,20
		Stahl tZn	102.012	14,10
		Stahl sZn	104.012	10,65
		Edelstahl A4	106.012	53,10
		Edelstahl A2	108.012	40,20

Montageschiene mit Langlöcher	Ausführung	Artikelnummer	Preis € / m	
	36/36 Lochung 15 x 40	Stahl wb	101.012	9,55
		Stahl tZn	103.012	14,90
		Stahl sZn	105.012	10,20
		Edelstahl A4	107.012	56,10

Schienenverbinder 36 flach	Art.-Nr.	Preis € / St.	Schienenverbinder 36 aus Profil 28/28	Art.-Nr.	Preis € / St.
	640.186	11,15		640.182	3,65
				640.982	3,85