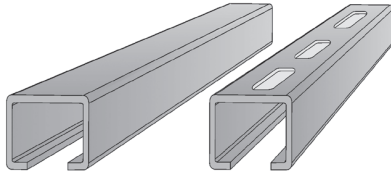


## Montageschienen System 28



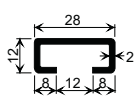
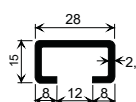
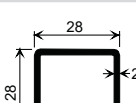
Montageschienen kaltgewalzt, geeignet zum Anschweißen und Andübeln.  
Ausführungen: Stahl walzblank, Stahl feuerverzinkt und sendzimirverzinkt,  
Edelstahl 1.4401/1.4571 (A4), Edelstahl 1.4301 (A2)

Passende Schrauben: HS 28/15, M6 - M12

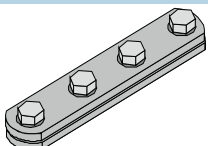
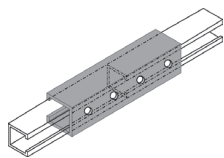
Passende Gewindeplatten GP 28/15 M4 - M10

Fixlängen: 1 m, 1,5 m, 2 m und 3 m zuzüglich Aufschlag.

Lieferlänge ca. 6 m. Andere Längen und Profilabmessungen auf Anfrage.

Montageschiene ungelocht	Ausführung	Artikelnummer	Preis € / m	
	28/12	Stahl wb	100.017	2,80
		Stahl tZn	102.017	4,65
	28/15	Stahl wb	100.016	3,30
		Stahl tZn	102.016	5,50
		Stahl sZn	104.016	4,45
		Edelstahl A4	106.016	25,80
		Edelstahl A2	108.016	20,40
	28/28	Stahl wb	100.015	4,10
		Stahl tZn	102.015	7,15
		Stahl sZn	104.015	5,20
		Edelstahl A4	106.015	29,55
		Edelstahl A2	108.015	24,15

Montageschiene mit Langlöcher	Ausführung	Artikelnummer	Preis € / m	
	28/15 Lochung 9 x 25	Stahl wb	101.016	4,00
		Stahl tZn	103.016	6,20
		Stahl sZn	105.016	5,30
		Edelstahl A4	107.016	27,65
		Edelstahl A2	109.016	22,15
	28/28 Lochung 12 x 25	Stahl wb	101.015	4,65
		Stahl tZn	103.015	7,80
		Stahl sZn	105.015	5,80
		Edelstahl A4	107.015	32,90
		Edelstahl A2	109.015	26,85

Schienenverbinder	Art.-Nr.	Preis € / St.	Schienenverbinder	Art.-Nr.	Preis € / St.
28 flach	Stahl verzinkt	Stahl verzinkt	28 aus Profil 36/36	Stahl tZn	Stahl tZn
	640.185	4,90		640.980	3,45