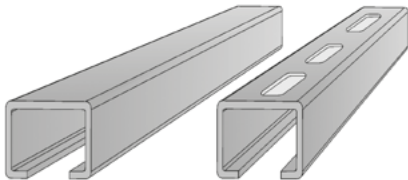


## Montageschienen System 28

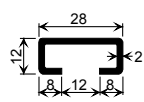
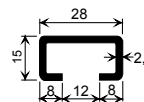


Montageschienen kaltgewalzt, geeignet zum Anschweißen und Andübeln.  
Ausführungen: Stahl walzblank, Stahl feuerverzinkt und sendzimirverzinkt,  
Edelstahl 1.4401/1.4571 (A4), Edelstahl 1.4301 (A2)

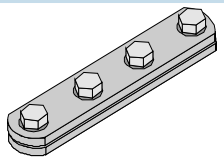
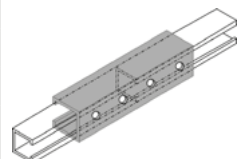
Passende Schrauben: HS 28/15, M6 - M12

Passende Gewindeplatten: GP 28/15 M4 - M10

Lieferlänge ca. 6 m. Andere Längen auf Anfrage.

Montageschiene ungelocht	Ausführung	Artikelnummer	Preis € / m	
	28/12	Stahl wb	100.017	3,65
		Stahl tZn	102.017	6,05
	28/15	Stahl wb	100.016	4,30
		Stahl tZn	102.016	7,15
		Stahl sZn	104.016	5,80
		Edelstahl A4	106.016	33,55
		Edelstahl A2	108.016	26,50
	28/28	Stahl wb	100.015	5,35
		Stahl tZn	102.015	9,30
		Stahl sZn	104.015	6,75
		Edelstahl A4	106.015	38,40
		Edelstahl A2	108.015	31,40

Montageschiene mit Langlöcher	Ausführung	Artikelnummer	Preis € / m	
	28/15 Lochung 9 x 25	Stahl wb	101.016	5,20
		Stahl tZn	103.016	8,05
		Stahl sZn	105.016	6,90
		Edelstahl A4	107.016	35,95
		Edelstahl A2	109.016	28,80
	28/28 Lochung 12 x 25	Stahl wb	101.015	6,05
		Stahl tZn	103.015	10,15
		Stahl sZn	105.015	7,55
		Edelstahl A4	107.015	42,80
		Edelstahl A2	109.015	34,90

Schienenverbinder	Art.-Nr.	Preis € / St.	Schienenverbinder	Art.-Nr.	Preis € / St.
28 flach	Stahl verzinkt	Stahl verzinkt	28 aus Profil 36/36	Stahl tZn	Stahl tZn
	640.185	5,50		640.980	3,90