

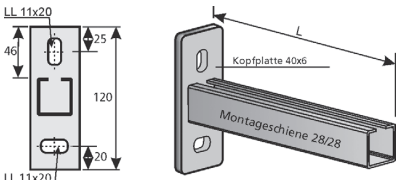
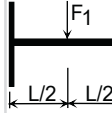
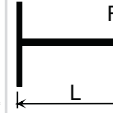
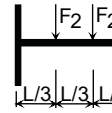
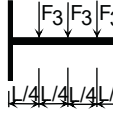
Konsolen

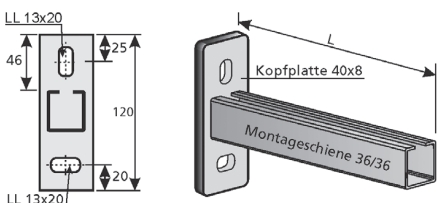
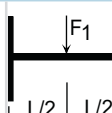

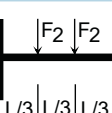
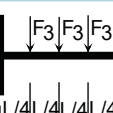
Konsole 28	Länge (mm)	Artikelnummer	Preis € / Stück
	Ausführung: Stahl feuerverzinkt		
	100	630.900	13,35
	200	630.901	14,25
	300	630.902	15,00
	400	630.903	15,65
	Ausführung Edelstahl A4		
	100	630.300	31,30
	200	630.301	35,40
	300	630.302	39,50
	400	630.303	43,35
HS Wandkonsole im Innen- und Außenbereich universell einsetzbar.			

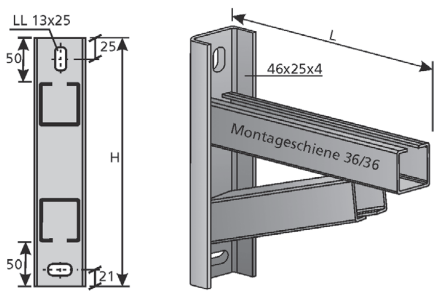
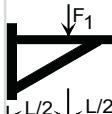

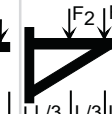
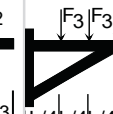
Konsole 36	Länge (mm)	Artikelnummer	Preis € / Stück
	Ausführung: Stahl feuerverzinkt		
	300	630.920	20,10
	400	630.921	21,70
	500	630.922	23,30
	600	630.923	24,90
	Ausführung Edelstahl A4		
	300	630.320	61,00
	400	630.321	68,40
	500	630.322	76,25
	600	630.323	83,55
HS Wandkonsole im Innen- und Außenbereich universell einsetzbar.			

Konsole 36 S (Schwere Ausführung)	Länge (mm)	Artikelnummer	Preis € / Stück
	Ausführung: Stahl feuerverzinkt		
	300	630.940	35,65
	400	630.941	39,25
	500	630.942	43,00
	600	630.943	46,30
	700	630.944	50,00
	Ausführung Edelstahl A4		
	300	630.340	101,50
	400	630.341	117,70
	500	630.342	134,20
600	630.343	150,80	
700	630.344	167,30	
HS Wandkonsole im Innen- und Außenbereich universell einsetzbar.			

Belastungswerte Konsolen

Konsole 28		Länge	Tragfähigkeitswerte			
						
	L (mm)		F_1 (kN)	F_1 (kN)	F_2 (kN)	F_3 (kN)
	100		2,70	1,35	1,35	0,90
	200		1,35	0,68	0,68	0,45
	300		0,90	0,45	0,45	0,30
400		0,70	0,35	0,35	0,20	

Konsole 36		Länge	Tragfähigkeitswerte			
						
	L (mm)		F_1 (kN)	F_1 (kN)	F_2 (kN)	F_3 (kN)
	300		2,00	1,00	1,00	0,70
	400		1,50	0,75	0,75	0,50
	500		1,20	0,60	0,60	0,40
600		1,00	0,50	0,50	0,33	

Konsole 36 S		Länge	Höhe	Tragfähigkeitswerte			
							
	L (mm)	H (mm)		F_1 (kN)	F_1 (kN)	F_2 (kN)	F_3 (kN)
	300	255		5,00	4,20	3,30	2,50
	400	280		4,15	4,10	2,60	1,90
	500	310		3,15	3,65	2,16	1,65
	600	340		2,55	3,35	1,90	1,40
700	370		2,10	3,15	1,60	1,25	